

Befektetési hírlevél

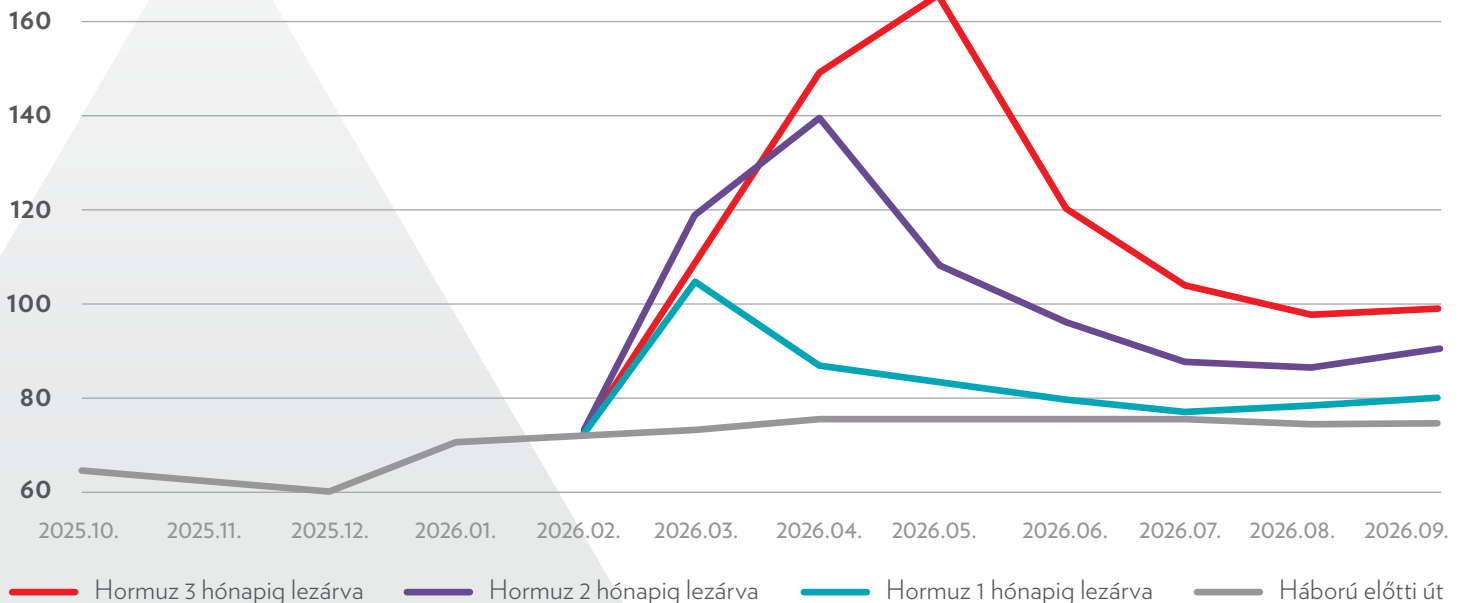
2026 április

Fókuszban: az olajársokk és hatásai

Jelentős drágulást okozott az olajpiacon az USA, Izrael és Irán között február 28-án kitört fegyveres konfliktus. Az amerikai-izraeli támadásra válaszlépésként Irán ellen-csapást indított Izrael, valamint az Amerika-szövetséges országok (Kuvait, Bahrein, Katar, Irak, Szaúd-Arábia és az Egyesült Arab Emírségek) katonai bázisai ellen, és gyakorlatilag lezárta a Hormuzi-szorost, amelyen keresztül tankereken jut el a közel-keleti olaj és földgáz jelentős része a világ számos részébe, többek közt Európába, amely energiainportjának legnagyobb részét innen szerzi be. Az Emírátságok és Irán közt fekvő, mindössze 30-40 kilométer széles tengerszakaszon keresztül békeidőben napi közel 20 millió tonna olajat szállítanak, ami a globális tengeri kereskedelem negyede, de itt hajózik az összes földgázszállítmány 20%-a is. A még ma is a legfontosabb

energiahordozónak számító olaj világpiaci ára néhány hét alatt több, mint 50%-kal drágult, és március végén is 100 dollár felett járt a hordónkénti (159 liter) jegyzés. Minél hosszabb ideig blokkolt az ellátási lánc, annál nagyobb lehet a hosszabb távon is fennmaradó drágulás. Ha nyár elejéig nem lenne változás, elemzők 160 dollár körüli olajárat valószínűsítene. A magas olajár miatt pedig búcsút inthetnének a gazdasági növekedésnek: elsősorban a nagy energiainportőrök (Nyugat- és Közép-Kelet Európa, Kína, Japán és India) gazdasága lenne kénytelen szembenézni a lassulás kockázatával. A hatások túlmutatnának az energiapiacokon: a mezőgazdaságban, a gyártásban és a globális kereskedelmi logisztikában növekvő költségek világszinten is szélesebb körű inflációhoz vezethetnek.

Brent nyersolaj világpiaci ára (\$/hordó)*



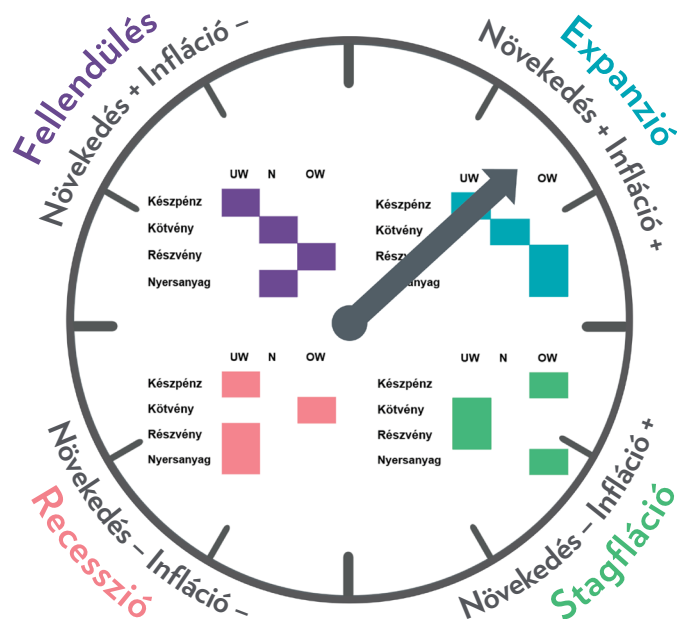
*tény és várakozások

Forrás: Bloomberg Economics

Befektetési Óra: expanzió

A VIG Alapkezelő gazdasági ciklusokat indikátorokkal előrejelző, tudományos alapokra épülő Globális Befektetési Órája expanziót jelez, ugyanakkor az iráni konfliktus február vége óta nagy volatilitást okoz a piacon. Ez már a modellünk által használt felmérési mutatókban is elkezdett tükröződni. Bár a világ ma már kevésbé olajfüggő, mint néhány évtizede, a magasabb olajárak egyértelműen kockázatot jelentenek a globális inflációs képre és a gazdasági növekedésre. A stagflációval (magas infláció és alacsony növekedés) kapcsolatos félelmek erősödnek, a korábbi kamatcsökkentéseket mind az Egyesült Államokban, mind az Euróövezetben kiárazták. Minden szem a Közel-Keletre szegeződik, ha az olajáramlások újraindulnának, a feszültségek némileg enyhülnének. Még ha a háború gyorsan véget is ér, időbe telik az energiatermékek és származékok áramlásának és termelésének normalizálódása. Ha azonban a háború eszkalálódik és elhúzódik, a sokkal magasabb energiaárak rövid távon stagflációt okozhatnak. A tőzsdék legalábbis ezt árazzák: az energiaszektor és a defenzív szektorok, mint az egészségügy, a közművek és a fogyasztási cikkek ugyanis felülteljesítenek.

Forrás: VIG Alapkezelő



UW: azok a befektetési eszközök, amelyek várhatóan nem teljesítenek jól az adott időszakban.

N: azok a befektetési eszközök, amelyek várhatóan kevésbé jól teljesítenek az adott időszakban.

OW: azok a befektetési eszközök, amelyek várhatóan jól teljesítenek az adott időszakban.

A hónap ZENitjén: Alfa Konzervatív Vegyes Eszközalap

Olajársokk és bizonytalanság: miért fontos egy jól kiegyensúlyozott portfólió?

A közelmúlt piaci eseményei jól mutatják, milyen gyorsan változhat a befektetési környezet. Az energiapiaci sokk hatására a korábbi növekedési várakozásokat egy jóval bizonytalanabb kép váltotta fel. Bár a VIG Alapkezelő modellje továbbra is bővülést jelez, a piacok már emelkedő inflációval és lassulási kockázatokkal számolnak. Ez a kettősség a kamatpályákat is bizonytalanná tette: a hozamok emelkedtek, ami kedvező belépési pontot jelenthet a kötvényeknél, miközben a részvénypiacokon nőtt a volatilitás és a szektorok közti különbség. A koncentrált befektetések így kockázatosabbá váltak. Ebben a helyzetben felértékelődik a diverzifikáció. Az Alfa Konzervatív Vegyes Eszközalap kiegyensúlyozott megoldást kínál: a kötvények stabilitást és vonzó hozamot biztosíthat-

nak, míg a mérsékelt részvénykitettséget ad a vállalatok növekedési potenciáljában való részvételre. Emellett a devizapiaci mozgások is rámutattak arra, hogy a több lábon álló portfóliók ellenállóbbak: egy-egy váratlan esemény gyors árfolyamváltozásokat okozhat, amelyek megfelelő diverzifikáció mellett mérsékelhetők. Ez a fajta tudatos portfólióépítés különösen fontos egy olyan időszakban, amikor a piaci irányokat rövid távú, nehezen előre jelezhető tényezők mozgatják. A jelenlegi környezetben nem a szélsőséges döntések idejét éljük. A kiegyensúlyozott portfóliók – mint az Alfa Konzervatív Vegyes Eszközalap – hatékonyan ötvözik a hozamlehetőségeket és a kockázatkezelést, ami különösen értékes a jelenleg is gyorsan változó piaci környezetben.

Kötvénypiacot érintő hírek

Hiába az elnöki nyomás a gazdaságélénkítésre, az amerikai jegybank változatlanul – a 3,5-3,75% közötti sávban – hagyta az irányadó kamatlábat március 17-18-i ülésén, ami egy csapásra véget vetett a kamatozó papírokat felértékelő, kamatcsökkentéshez fűzött reményeknek. Az olajárak az iráni konfliktus kitörése után az egekbe szöktek, ami jelentősen megnövelte a kötvénypiaci hozamokat az USA-ban. A 10 éves futamidejű államkötvények éves hozama 4%-ról 4,4%-ra, a 2 éves kincstárjegyek hozama 3,4%-ról 4%-ra emelkedett. A gazdasági kilátások ugyanis a stagflációs forgatókönyvhöz közelednek. A rövid távú inflációs várakozások jelentősen megugrottak, ugyanakkor – ha az olajárak tartósan magasak maradnak – hosszabb távon a recessziótól való félelmek erősödhetnek. Ezért a hosszú távú hozamok emelkedése várhatóan korlátozott lesz a jövőben, kamatcsökkentésre viszont ősszel sor kerülhet. Hasonló folyamatok játszódtak le az óriási energiaimportja miatt sérülékenyebb euróövezetben és a fejlődő piacokon is: a feltörekvő piacok helyi kötvényeinek hozamai nagyobb mértékben – Romániában, Magyarországon több, mint 1 százalékponttal – nőttek.

Érintett eszközalapok elsősorban:

- VIG Fejlett Piaci Államkötvény eszközalapok
- VIG Globális Feltörekvő Piaci Kötvény Pro Eszközalap

További érintett eszközalapok (részbeni kötvény kitettségük miatt):

- VIG MoneyMaxx Feltörekvő Piaci Abszolút Hozamú eszközalapok
- VIG Maraton ESG Abszolút Hozamú eszközalapok
- VIG Alfa Abszolút Hozamú eszközalapok
- VIG Panoráma Abszolút Hozamú eszközalapok
- VIG Tempo Alapok Alapja eszközalapok
- VIG BondMaxx Total Return Kötvény eszközalapok

Részvénypiacot érintő hírek

Jelentős korrekciót hozott az amerikai-iráni háborút követő olajársokk a tőzsdéken is. Márciusban a globális tőkepiacok teljesítményét követő MSCI World Index mintegy 6%-kal esett. A kockázatot kevésbé kedvelő, a gazdasági lassulástól mindjobban tartó befektetők eladtak: elsősorban az EU-tól, a feltörekvő piacoktól és Japántól csoportosították át a tőkét a biztonságosabbnak tartott és erősödő valutájú USA irányába, és növelték a portfóliójukban a nagyvállalatok súlyát az elmúlt hónapok kedvencének számító, kisebb kapitalizációjú papírok rovására. Míg az energiaszektor vezető szerepe megmaradt, az alapanyagok, az egészségügy és az alapvető fogyasztási cikkek gyártóinak részvényárfolyama meredeken esett. A vesztesek között voltak a nagy technológiai vállalkozások is, amelyek az elmúlt évek AI-t övező, talán túlzott hurráoptimizmusa miatt túlértékeltté váltak, és ezért árfolyamuk is sérülékenyebb volt. Igaz, eltérő mértékben: az Apple például csak kisebb mértékben értékelődött le (a befektetők úgy tűnik, egyre inkább a masszív nagyvállalati kategóriába sorolják), az Nvidia chipgyártó viszont 10%-ot esett annak ellenére, hogy

Jensen Huang vezérigazgató MI-áttörést és 2027-ig ezermilliárd dolláros megrendelést jelentett be egy konferencián. A technológia szerinte elérte azt a pontot, amikor már képes következtetéseket is levonni.

Érintett eszközalapok elsősorban:

- VIG MegaTrend Részvény eszközalapok
- VIG Opportunity Fejlett Piaci Részvény eszközalapok
- VIG Közép-Európai Részvény eszközalapok

További érintett eszközalapok (részbeni részvény kitettségük miatt):

- VIG Maraton ESG Abszolút Hozamú eszközalapok
- VIG Tempo Alapok Alapja eszközalapok

Alternatív befektetéseket érintő hírek

Az olaj tőzsdei ára a közel-keleti konfliktus hatására másfélszeresére ugrott, ráadásul az arany (és mostanában „kistestvére”, az ezüst) is hagyományosan jó menedék háborús időkben, a nyersanyag szektor mégsem tűnt igazán jó befektetésnek márciusban. Nézzük a nemesfémeket! Az arany márciusban nem tudott stabil menekülőeszközként viselkedni, mert a klasszikus „biztonsági keresletet” ellensúlyozta az, hogy a Fed nem siet kamatot vágni (az arany nem fizet kamatot, míg a kötvények igen, ráadásul a kötvényhozamok emelkedtek), és a dollár is erősebb lett, ami miatt az arany tartása „drágább” lett alternatív költség szempontból. A réz (és az ipari fémek) a háború miatt várható gazdasági megtorpanás követ-

keztében értékelődött le, az olaj pedig a közel-keleti feszültség enyhülésével korrigálhat vissza korábbi, alacsonyabb árszintekhez.

Érintett eszközalapok:

- VIG Panoráma Abszolút Hozamú eszközalapok
- VIG Arany eszközalapok
- Alfa Arany Fókuszú Árupiaci eszközalapok

Devizapiacot érintő hírek

A március különösen jól mutatta meg, hogy a megtakarításokat érdemes több devizanem között diverzifikálni. Egy-egy váratlan esemény ugyanis szinte néhány nap alatt jelentős változásokat okozhat a keresztárfolyamokban, és nem érdemes kockáztatni a megtakarítások vásárlóértékét. Az euróban, dollárban tartott befektetések március első napjaiban menedéket nyújtottak a forint 5-6%-ot meghaladó gyengülésével szemben. A dollár, mint biztonságos menekülő eszköz és mint magasan kamatozó deviza is erősödött, ugyanakkor ez a trend idővel megfordulhat. Az amerikai jegybank a gazdasági növekedés lassulásától tartva általában csökkenti a kamatot, ami viszont a dollár

nemzetközi kamatelőnyének csökkenéséhez és ezzel a „zöldhasú” gyengüléséhez vezethet. Ezért érdemes a befektetések egy részét euró alapra helyezni.

Érintett eszközalapok:

- Euróban és dollárban nyilvántartott biztosítási módok eszközalapjai
- Forintban nyilvántartott biztosítási módok eszközalapjai, melyeknek fókuszja a nemzetközi pénz- és tőkepiac

Mintaportfóliók teljesítménye

A VIG Alapkezelő szakemberei által összeállított **mintaportfóliók** célja, hogy útmutatásként szolgáljanak a különböző kockázatvállalási hajlandóságú ügyfelek megtakarítási terveihez:

- A **konzervatív portfólió** azoknak lehet alkalmas, akik hosszú távon alacsony kockázatot vállalnak, és e mellett megelégednek az alacsonyabb várható hozammal. Ebben a portfólióban a kötvény és pénzüpiaci típusú eszközalapok vannak túlsúlyban.
- A **kiegyensúlyozott portfólió** azoknak lehet alkalmas, akik hosszú távon a mérsékelt hozam érdekében közepes kockázatot hajlandóak vállalni. Ebben a portfólióban nagyobb súlyt kapnak az alacsonyabb kocká-

zati besorolású eszközalap típusok (kötvény, pénzüpiaci), de kisebb részben az előbbieknél magasabb kockázatú és magasabb hozampotenciállal rendelkező, vegyes és részvény típusú eszközalapok is megtalálhatók benne.

- A **kockázatvállaló portfólió** azoknak lehet alkalmas, akik hosszú távon a várhatóan magas hozam érdekében magas kockázatot hajlandóak vállalni. Ebben a portfólióban a legnagyobb részarányt a részvény típusú eszközalapok képviselik.

Alfa Jövőkép életbiztosítás mintaportfólióinak összetétele

Konzervatív portfólió		Kiegyensúlyozott portfólió		Kockázatvállaló portfólió	
Eszközalap	Súly	Eszközalap	Súly	Eszközalap	Súly
VIG Alfa Abszolút Hozamú Pro Eszközalap (HUF)	35%	VIG Alfa Abszolút Hozamú Pro Eszközalap (HUF)	25%	VIG Alfa Abszolút Hozamú Pro Eszközalap (HUF)	15%
VIG Magyar Kötvény Pro Eszközalap (HUF)	30%	VIG Magyar Kötvény Pro Eszközalap (HUF)	25%	VIG Magyar Kötvény Pro Eszközalap (HUF)	20%
VIG Magyar Pénzpiaci Pro Eszközalap (HUF)	10%	VIG MegaTrend Részvény Pro Eszközalap (HUF)	25%	VIG MegaTrend Részvény Pro Eszközalap (HUF)	30%
VIG MegaTrend Részvény Pro Eszközalap (HUF)	15%	Fidelity Global Technology Részvény Pro Eszközalap (HUF)	5%	Fidelity Global Technology Részvény Pro Eszközalap (HUF)	10%
JPMorgan US Select Részvény Pro Eszközalap (HUF)	10%	JPMorgan US Select Részvény Pro Eszközalap (HUF)	10%	JPMorgan US Select Részvény Pro Eszközalap (HUF)	10%
		OTP BUX Indexkövető Részvény Pro Eszközalap (HUF)	5%	OTP BUX Indexkövető Részvény Pro Eszközalap (HUF)	10%
		SPDR Gold Árupiaci Pro Eszközalap (HUF)	5%	SPDR Gold Árupiaci Pro Eszközalap (HUF)	5%

Alfa Jáde EUR életbiztosítás mintaportfólióinak összetétele

Konzervatív portfólió		Kiegyensúlyozott portfólió		Kockázatvállaló portfólió	
Eszközalap	Súly	Eszközalap	Súly	Eszközalap	Súly
VIG Alfa Abszolút Hozamú Pro Eszközalap (EUR)	20%	VIG Alfa Abszolút Hozamú Pro Eszközalap (EUR)	15%	VIG Feltörekvő Piaci ESG Részvény Pro Eszközalap (EUR)	10%
VIG Maraton ESG Abszolút Hozamú Pro Eszközalap (EUR)	25%	VIG Feltörekvő Piaci ESG Részvény Pro Eszközalap (EUR)	5%	VIG Maraton ESG Abszolút Hozamú Pro Eszközalap (EUR)	20%
VIG MegaTrend Részvény Pro Eszközalap (EUR)	20%	VIG Maraton ESG Abszolút Hozamú Pro Eszközalap (EUR)	20%	VIG MegaTrend Részvény Pro Eszközalap (EUR)	35%
BNP Money Market Euro Pénzpiaci Eszközalap (EUR)	5%	VIG MegaTrend Részvény Pro Eszközalap (EUR)	25%	VIG Panoráma Abszolút Hozamú Pro Eszközalap (EUR)	10%
iShares EURO STOXX 50 Részvény Pro Eszközalap (EUR)	10%	VIG Panoráma Abszolút Hozamú Pro Eszközalap (EUR)	10%	iShares EURO STOXX 50 Részvény Pro Eszközalap (EUR)	20%
SPDR Euro Kötvény Pro Eszközalap (EUR)	20%	iShares EURO STOXX 50 Részvény Pro Eszközalap (EUR)	15%	SPDR Euro Kötvény Pro Eszközalap (EUR)	5%
		SPDR Euro Kötvény Pro Eszközalap (EUR)	10%		

Alfa Jáde USD életbiztosítás mintaportfólióinak összetétele

Konzervatív portfólió		Kiegyensúlyozott portfólió		Kockázatvállaló portfólió	
Eszközalap	Súly	Eszközalap	Súly	Eszközalap	Súly
VIG Alfa Abszolút Hozamú Pro Eszközalap (USD)	40%	VIG Alfa Abszolút Hozamú Pro Eszközalap (USD)	35%	VIG Alfa Abszolút Hozamú Pro Eszközalap (USD)	20%
VIG MegaTrend Részvény Pro Eszközalap (USD)	20%	VIG MegaTrend Részvény Pro Eszközalap (USD)	30%	VIG MegaTrend Részvény Pro Eszközalap (USD)	40%
Aberdeen Liquidity Fund (Lux) US Dollar Pénzpiaci Eszközalap (USD)	10%	VIG Panoráma Abszolút Hozamú Pro Eszközalap (USD)	10%	VIG Panoráma Abszolút Hozamú Pro Eszközalap (USD)	15%
iShares S&P 500 Részvény Pro Eszközalap (USD)	10%	iShares S&P 500 Részvény Pro Eszközalap (USD)	10%	iShares S&P 500 Részvény Pro Eszközalap (USD)	20%
iShares US Kötvény Pro Eszközalap (USD)	20%	iShares US Kötvény Pro Eszközalap (USD)	15%	iShares US Kötvény Pro Eszközalap (USD)	5%

Mintaportfóliók teljesítménye 2026. március 31-ig

Alfa Jövőkép életbiztosítás mintaportfóliója	3 hónap	6 hónap	1 év
Konzervatív portfólió	-0,84%	1,56%	7,23%
Kiegyensúlyozott portfólió	-0,56%	2,50%	10,12%
Kockázatvállaló portfólió	-0,55%	2,75%	11,50%

Alfa Jáde EUR életbiztosítás mintaportfóliója	3 hónap	6 hónap	1 év
Konzervatív portfólió	-1,18%	0,92%	5,33%
Kiegyensúlyozott portfólió	-0,69%	2,16%	8,22%
Kockázatvállaló portfólió	-1,01%	2,21%	10,33%

Alfa Jáde USD életbiztosítás mintaportfóliója	3 hónap	6 hónap	1 év
Konzervatív portfólió	-1,28%	1,16%	10,03%
Kiegyensúlyozott portfólió	-1,35%	1,30%	12,08%
Kockázatvállaló portfólió	-2,40%	0,29%	14,48%

Kockázatkerülő eszközalap: VIG Magyar Kötvény eszközalapok

A következő hónapokban különösen jól teljesíthetnek a főleg magyar államkötvényeket és kincstárjegyeket vásárló VIG Magyar Kötvény eszközalapok. A forint államkötvények hozama nemzetközi összehasonlításban is magas (a 10 éves futamidőre a háború megindulását követő, általános befektetői kockázatcsökkentés hatására 7,5%-ra emelkedett), a magyarországi infláció ugyanakkor éves átlagban valószínűleg nem emelkedik jelentősen (az MNB

márciusi előrejelzése 3,8%-kal kalkulál). A jelentős reálhozam vonzó befektetési alternatívát jelent: a közel-keleti válság lezárulta, illetve a magyar parlamenti választási eredményekre való spekuláció a forint erősödésével párhuzamosan a hozamok csökkenését hozhatja. Ez utóbbi pedig felértékeli az eszközalapok portfólióját alkotó, hosszabb futamidejű kötvényeket.

Magyar kötvény eszközalapok teljesítménye 2026. március 31-ig

Biztosító	Név	3 hónap	6 hónap	12 hónap
Alfa	VIG Magyar Kötvény Pro Eszközalap (HUF)	-1,48%	0,35%	5,18%
NN	Magyar Kötvény Eszközalap	-0,79%	0,38%	4,34%
MetLife	Kincstár Magyar Kötvény Eszközalap (HUF)	1,13%	2,74%	7,35%

Kockázatvállaló eszközalap: VIG Panoráma Abszolút Hozamú eszközalapok

Az olajár drámai emelkedése és az inflációs félelmek ennek nyomában járó erősödése a reáleszközök felértékelődését valószínűsíti. A VIG Panoráma Abszolút Hozamú eszközalapok jelentős, mintegy 30%-os közvetlen nyersanyag kitettséggel rendelkeznek, ami komoly nyereséspotenciált jelent. Az olaj, a földgáz és az arany tőzsdei árfolyama a kiéleződő közel-keleti események miatt tovább nőhet, mint ahogy az eszközalapok portfóliójában

lévő, a reálgazdaságban tevékenykedő cégek részvényeinek kurzusa is. A VIG Panoráma Abszolút Hozamú eszközalapok a fejlett piaci, hosszú kötvényhozamok emelkedéséből is profitálhatnak, egyes erre spekuláló eladási pozícióknak köszönhetően. Az eszközalapok ugyanis aktív portfóliókezeléssel működnek, azaz rugalmasan tudják változtatni befektetéseiket a mindenkori legjobb hozam érdekében.

Abszolút hozamú eszközalapok teljesítménye 2026. március 31-ig

Biztosító	Név	3 hónap	6 hónap	12 hónap
Alfa	VIG Panoráma Abszolút Hozamú Pro Eszközalap (EUR)	5,33%	8,56%	10,57%
Generali	Attraktív Abszolút Hozam Eszközalap	-1,50%	-0,46%	3,46%
CIG Pannónia	Euró Alapú Abszolút Hozam Pro Eszközalap	-2,47%	-4,76%	-1,83%

„Sztori” eszközalap: VIG Alfa Abszolút Hozamú eszközalapok

A VIG Alfa Abszolút Hozamú eszközalapok aktív portfóliókezeléssel elsősorban a feltörekvő európai régió kötvény- és részvénytőzsiáján fektetnek be. Így alkalmasak arra, hogy befektetőiket részesítsék a régiós pénz- és tőkepiacokat érintő általános felértékelődés hozadékából (például az amerikai-iráni vagy éppen az ukrajnai háború lezárására tett lépések ilyen hírek lehetnek), de a „magyar


sztorit” (magas reálkamat) is ezeken az eszközalapokon keresztül lehet megjártani. Az eszközalapok rugalmasan alkalmazkodnak minden rövid- és hosszabb távú gazdasági ciklushoz, mindig annak az eszközosztálynak a súlyát növelve, amelynek jó teljesítményére a leginkább számítani lehet.

Abszolút hozamú eszközalapok teljesítménye 2026. március 31-ig

Biztosító	Név	3 hónap	6 hónap	12 hónap
Alfa	VIG Alfa Abszolút Hozamú Pro Eszközalap (HUF)	1,70%	5,92%	10,75%
CIG Pannónia	Abszolút Hozam Pro Eszközalap	-1,25%	-3,23%	-0,63%
Generali	Tallózó Abszolút Hozam Eszközalap	2,59%	5,72%	10,90%

Hasznos tudnivalók

 Jegybanki alapkamatok 2026.04.17.	Magyar Nemzeti Bank (MNB, Magyarország)	6,25%
	Európai Központi Bank (ECB, Európai Unió)	2,15%
	Federal Reserve (FED, Egyesült Államok)	3,50 – 3,75%

 Devizaárfolyamok (MNB) 2026.04.17.	Deviza	Árfolyam	Változás (elmúlt 12 hónap)
	EUR/HUF	362,4	-9,6%
	USD/HUF	308,9	-13,2%

Jelen dokumentumban megjelenő valamennyi információ kizárólag tájékoztatásul szolgál, ezek semmilyen körülmények között nem tekintendők ajánlatnak befektetési tanácsadásnak. A múltbéli hozamok nem jelentenek garanciát a jövőbeni hozamokra nézve. Az Alfa Vienna Insurance Group Biztosító Zrt. nem vállal felelősséget az ezen információk alapján hozott befektetési döntések következményeiért. Felhívjuk figyelmét, hogy az egyes eszközalapok kockázati besorolása különböző. Az eszközalapok árfolyamainak változásával egyidejűleg változik megtakarításának értéke. Az eszközalapok hozama pozitív és negatív irányban is ingadozhat, amely eredményezhet nyereséget és veszteséget is. Felhívjuk figyelmét, hogy az árfolyamváltozásból eredő kockázatot minden esetben a szerződő viseli. A biztosító a befektetési egységhez kötött élet- és nyugdíjbiztosításra sem tőke-, sem hozamgaranciát nem vállal.

Készítették:

Koplányi Mónika | marketing és sales support szakértő, VIG Alapkezelő Zrt.

Kovács László | üzletfejlesztési igazgató, VIG Alapkezelő Zrt.

Mándoki Ádám | eszközalapok befektetési termékmenedzser, Alfa Vienna Insurance Group Biztosító Zrt.

Forrás:

VIG saját elemzések | akk.hu | mnb.hu | ksh.hu | portfolio.hu | bloomberg.com | index.hu | napi.hu | marketwatch.com | businessinsider.com | [Google Finance](http://google.com) | [CNBC](http://CNBC.com) | [Trading Economics](http://TradingEconomics.com) | [BÉT](http://BÉT.hu) | allianz.hu | cigpannonia.hu | generali.hu | groupama.hu | metlife.hu | nn.hu | signal.hu | uniqa.hu | alfa.hu